

RE TREATY

Endodontske turpije




DentalMedic d.o.o.
Zenica

032 / 830 - 559

RE TREATY

Endodontske turpije

Powered by: **STYLE ITALIANO**




U današnje vrijeme terapija ponovnog liječenja je u porastu u odnosu na primarni tretman, zbog čega smo odlučili kreirati poseban komplet za izvođenje endodontskog rastavljanja na minimalno invazivan način prema filozofiji Styleitaliano Endodontics.

Prvo, moramo isprazniti sistem korijenskih kanala pristupom krunom prema dolje i kada je demontaža završena, oblikovaćemo kanale poštujući anatomiju konzervativnim turpijama za oblikovanje konusa.

5 instrumenata i 3 različite legure, BULL (dizajniran za uklanjanje starih materijala za obturaciju) SKINN Y (dizajniran da stvori kliznu stazu do kraja) SHAPY 1-2-3 (za finalizaciju pripreme).

BULL #25/07

Posebno je dizajniran za uklanjanje koronalnog gutta-percha opturacijskog materijala tokom nehirurškog endodontskog tretmana. Zlatna obrada legure, dizajn vrha i kraća dužina turpije daju instrumentu prave karakteristike za uklanjanje guta-perče u kratkom vremenu bez ikakvog rastvarača.



SKINN Y #25/04

Tanak, ali moćan za uklanjanje ostataka, srebrne boje, koristi se za uklanjanje guta-perče u srednjoj apikalnoj trećini korijenskog kanala, čuvajući koronalnu regiju kanala i stvarajući reproduciбилnu putanju blizu apikalnog kraja.



SHAP Y 1 #20/05


Vjerovatno najmoderniji duboki oblik koji se može postići tretmanom. Rotaciona turpija ima zlatnu leguru za dobru fleksibilnost u kombinaciji sa otpornošću na odmotavanje.

SHAP Y 2 #25/05

To je prvi pravi oblikovnik nakon što je postignuta prohodnost. Zlatna legura, fleksibilna sa velikom efikasnošću rezanja, dizajnirana da prati prirodnu anatomiju kanala.

SHAP Y 3 #30/05

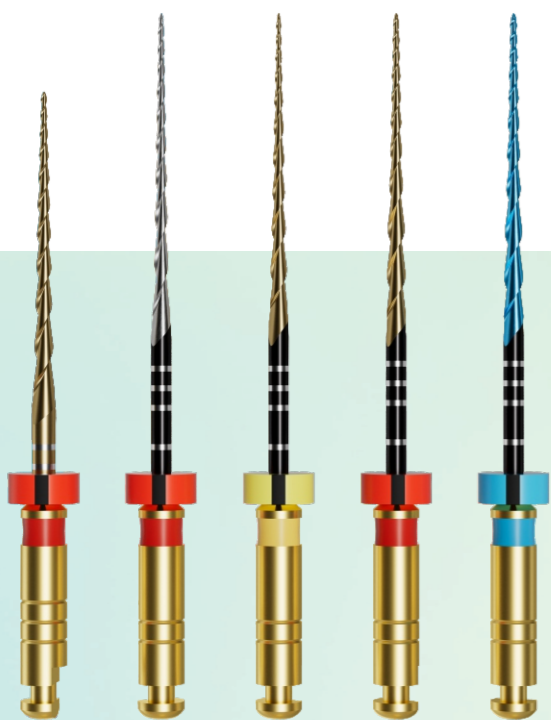
Plava legura za veću fleksibilnost u slučaju povećanja apikalnog oblika. Maksimalno usvajanje bez promjene originalne anatomije.



RETREATY

Komplet za endodonciju

U današnje vrijeme terapija ponovnog liječenja je u porastu u odnosu na primarni tretman, zbog čega smo odlučili kreirati poseban komplet za izvođenje endodontskog rastavljanja na minimalno invazivan način prema filozofiji Styleitaliano Endodontics.



BULL

Posebno je dizajniran za uklanjanje koronalnog gutta-percha opturacijskog materijala tokom nehirurškog endodontskog tretmana. Zlatna obrada legure, dizajn vrha i kraća dužina turpije daju instrumentu prave karakteristike za uklanjanje guta-perče u kratkom vremenu bez ikakvog rastvarača.

SKINNY

Tanak, ali moćan za uklanjanje ostataka, srebrne boje, koristi se za uklanjanje guta-perče u srednjoj apikalnoj trećini korijenskog kanala, čuvajući koronalnu regiju kanala i stvarajući reproducibilnu putanju blizu apikalnog kraja.

SHAPY 1

Vjerovatno najmoderniji duboki oblik koji se može postići tretmanom. Rotaciona turpija ima zlatnu leguru za dobru fleksibilnost u kombinaciji sa otpornošću na odmotavanje.

SHAPY 2

To je prvi pravi oblikovnik nakon što je postignuta prohodnost. Zlatna legura, fleksibilna sa velikom efikasnošću rezanja, dizajnirana da prati prirodnu anatomiju kanala.

SHAPY 3

Plava legura za veću fleksibilnost u slučaju povećanja apikalnog oblika. Maksimalno usvajanje bez promjene originalne anatomije.

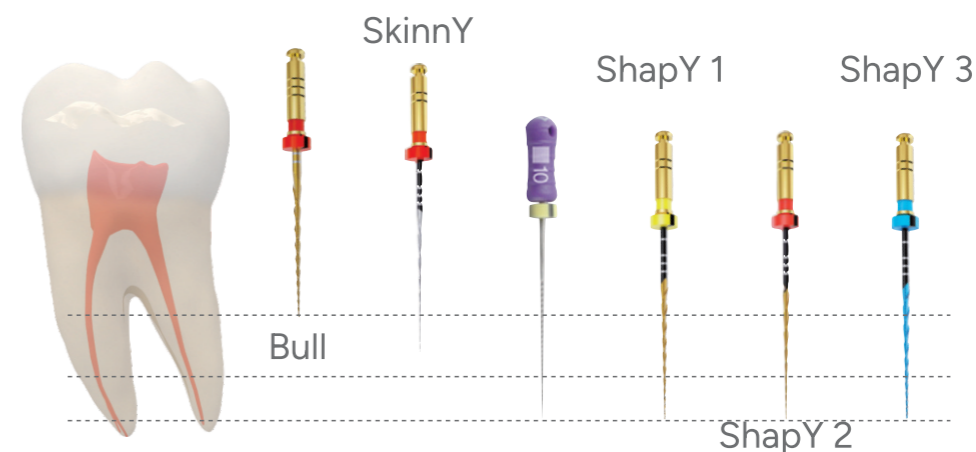
Veličina	Konus	Obrtni moment
Bull #		1.5N•CM
SkinnY #25/.04	04	1.5N•CM
ShapY 1 #20/.05	05	1.5N•CM
ShapY 2 #25/.05	05	1.5N•CM
ShapY 3 #30/.05	05	1.5N•CM

Poprečni presjek:

Brzinski opseg: 350~500 O/min

Uputstvo za upotrebu

1. Pregledajte različite rendgenske snimke s horizontalnim uglom da biste dijagnostički odredili širinu, dužinu i zakrivljenost bilo kojeg datog korijena i njegovog kanala.
2. Pripremite pristup koji omogućava laku identifikaciju svakog otvora kanala.
3. Uvedite BullY na nivou otvora u dodiru s gutaperkom u smjeru kazaljke na satu ili u povratnom kretanju u smjeru kazaljke na satu. Uklonite gutaperku na otvoru i trećem koronalnom nivou bez pritiskanja ako se ne postigne pasivna penetracija.
4. Uvedite SkinnY na srednji nivo sistema korijenskog kanala uklanjajući gutaperku čineći instrument napredovanjem od 1-3 mm nežnim pokretima unutar i van kanala korijena.
5. Koristite K File za elektronsko merenje radne dužine i postizanje prohodnosti na pasivan način.
6. Uvedite ShapY 1 na radnoj dužini, a zatim ShapY 2 i ShapY 3 za podešavanje konačne veličine oblikovanja.



Preporučuje se Re-Treaty kit za uklanjanje opturacionog

materijala iz kanala korena tokom nehirurškog endodontskog tretmana. Ponovni tretman uključuje ponovni pristup pulpnoj komori, uklanjanje materijala za intrakanalnu opturaciju prije nego što se pređe na novi tretman korijenskog kanala.

Veličina	Dužina	Konus	Obrtni moment	Brzina	Poprečni presjek
Bull #25/.07	21mm	07	1.5N/cm	350~500rpm	
SkinnY #25/.04	25mm	04	1.5N/cm	350~500rpm	
ShapY 1 #20/.05	25mm	05	1.5N/cm	350~500rpm	
ShapY #25/.05	25mm	05	1.5N/cm	350~500rpm	
ShapY #30/.05	25mm	05	1.5N/cm	350~500rpm	